


## Neuerungen

- IP-SUISSE Funktionalitäten
  - IP-SUISSE Labelanmeldung (inkl. Zugangsmeldung Schweine)
  - Anzeige Label-Informationen
- Kombinierte Brunstgeschichte und Besamungsmenü
- Anzeige Laufnummer und Reproduktionsstatus im Brunstkalender
- TVD-Ohrmarken Bestellung
- Neues App-Design und Navigation
- Geschwindigkeits-Verbesserungen
- Entfernung Offline-Funktionen
- Diverse kleine Verbesserungen und Fehlerkorrekturen 

### MOBILES HERDENMANAGEMENT

# Update SmartCow – neue Funktionen

Neu werden IP-SUISSE Labelmeldungen in SmartCow integriert. Dank der Zusammenarbeit von Braunvieh Schweiz, Mutterkuh Schweiz, Swissherdbook, swissherdbook und IP-SUISSE wird ein weiteres erfolgreiches Kapitel in der Geschichte von SmartCow geschrieben.

Mit der neusten SmartCow-Version wurden neue Funktionen hinzugefügt und grundlegende Änderungen am Design, dem Offlinemodus und an der Geschwindigkeit der App gemacht. Als grösste Neuerung kann die Integration der IP-SUISSE Labelmeldungen genannt werden. Damit können die rund 18'500 IP-SUISSE Bäuerinnen und Bauern die diversen Labelmeldungen und -abfragen via SmartCow

erledigen. Daher ersetzt SmartCow die IP-SUISSE Tier App, die seit Anfang Jahr nicht mehr zur Verfügung steht.

#### IP-SUISSE-PRODUZENTEN

Die weitreichendste Neuerung ist die Integration der IP-SUISSE Labelmeldungen und -Abfragen. Damit können die

rund 18'500 IP-SUISSE Produzenten/-innen neu den Zugang von IP-SUISSE Label Tränkern und Fressern über SmartCow melden – eine Funktion aus der zu Jahresbeginn eingestellten IP-SUISSE Tier App. Hier schliesst SmartCow eine Lücke. Zudem haben die Produzenten/-innen von Mastkälbern oder Bankvieh die Möglichkeit, in der Tierliste zu kontrollieren, ob alle Labeltiere eine entsprechende Meldung hinterlegt haben.

#### SCHWEINEHALTER

Auch die Schweinehalter/-innen erhalten mit dem neusten Release einen Nutzen in SmartCow. Die Schweinemäster/-innen können den Zugang der Jäger bequem über SmartCow melden und managen. Sie können sowohl den öffentlich-rechtlichen Zugang als auch die Labelmeldung rasch erledigen.





## IN PIPELINE

Die Bestellung von Ohrmarken für Schweine ist für das nächste Update vom Herbst 2022 bereits in Vorbereitung. Damit können IP-SUISSE Produzenten/-innen in Zukunft alle notwendigen Labelmeldungen und -Bestellungen bequem mit SmartCow erledigen.

## TIER-INFORMATIONEN

In der Tierliste und im Brunstkalender wurden weitere Tier-Informationen ergänzt. In der Tierliste kann neu neben dem IP-SUISSE Label auch das Alter (in Monaten) der Tiere angezeigt werden.

Über das -Symbol kann die Tierliste konfiguriert werden und damit diese Zusatzinformationen ein- oder ausgeblendet werden.

Im Brunstkalender werden neu auch die Laufnummer und der Brunststatus angezeigt, wobei der Brunststatus über das -Symbol ein- oder ausgeblendet werden kann.

## MENÜ BRUNSTGESCHICHTE

Eine grössere Überarbeitung war auch bei den Menüs Brunstgeschichte und Besamungen fällig. Das Menü Besamungen

wurde ins Menü Brunstgeschichte integriert. Damit sind alle Daten zu Brunst, Besamungen und Trächtigkeiten in einem einzigen Menü vereint. Das Löschen und Bearbeiten von Brunst-, Besamungs- und Trächtigkeitsmeldungen wird neu durch Klicken auf den entsprechenden Eintrag gemacht. Die Funktion „letzte Meldung löschen“ entfällt damit. Diese Anpassungen sollen zu einer Vereinfachung der App beitragen.

## AUFBAU DER APP

Neben neuen Funktionen wurden auch grundlegende Änderungen im Aufbau der App gemacht. In der Menüführung der iOS- und Android-Version von SmartCow gab es bisher leichte Unterschiede, diese

Abbildung 1: Neue Tierliste mit IP-Suisse-Label und Alter (in Monaten)

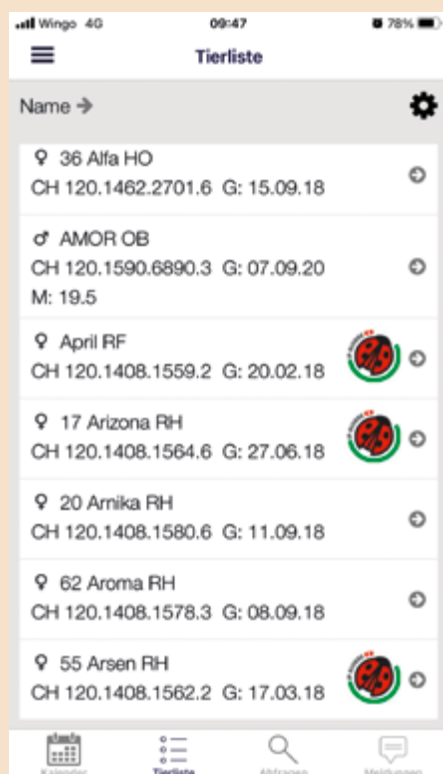


Abbildung 2: Brunstkalender mit Laufnummer und Brunststatus

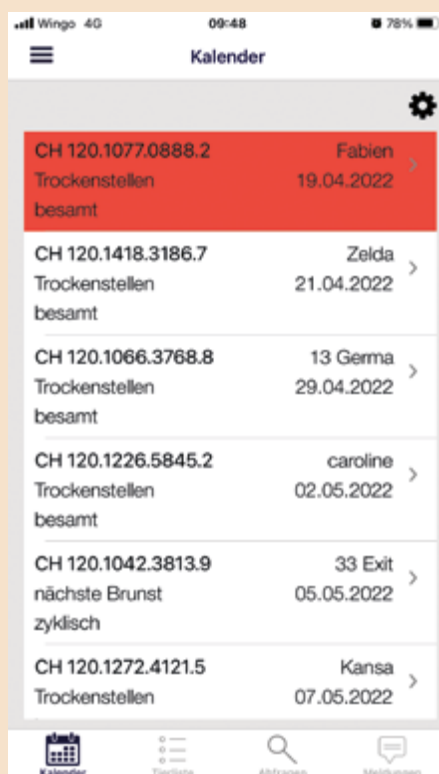
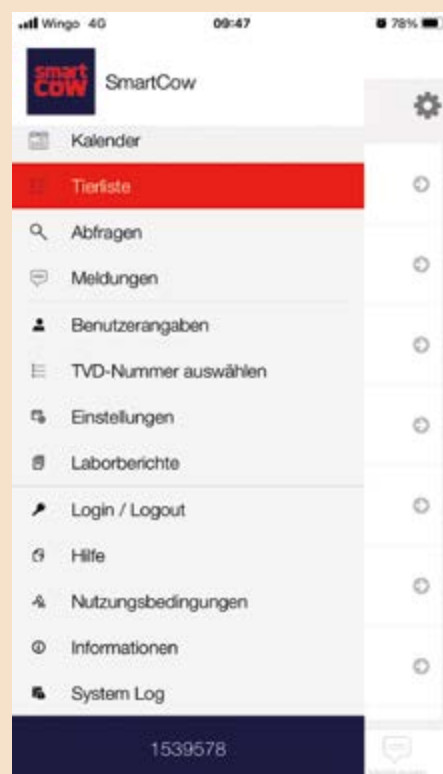


Abbildung 3: Neues „Hamburger“-Menü und Schnellzugriffe



- wurden vereinheitlicht. Neu wurde für iOS wie auch für Android ein „Hamburger“-Menü (☰) oben rechts eingeführt. In diesem Menü findet der Benutzer eine Vielzahl von Funktionen wie „Login / Logout“, „Einstellungen“, „Laborberichte“ usw. Dieses Menü löst den bisherigen Menü-Punkt „Mehr“ ab. Im unteren Bereich der App gibt es neu auch für Android einen Schnellzugriff auf die wichtigsten Menüs „Kalender“, „Tierliste“, „Abfragen“ und „Meldungen“. Damit hat der Benutzer / die Benutzerin jederzeit einen Schnellzugriff zu den wichtigsten Menüs. Dazu

kommen auch einige weitere Anpassungen am Layout der App, welche die Benutzerführung verbessern und vereinfachen sollen.

*„Die App startet nun deutlich schneller, so dass schon innerhalb weniger Sekunden mit ihr gearbeitet werden kann.“*

#### SCHNELLERE APP

Mit der neuen App-Version wurden für den Benutzer auch eindeutig spürbare Geschwindigkeitsverbesserungen erzielt.

Die App startet nun deutlich schneller, so dass schon innerhalb weniger Sekunden mit ihr gearbeitet werden kann. Damit reagieren wir auf eine häufige geäußerte Kritik, dass die App zu langsam sei. Die kaum genutzten Offline-Funktionen wurden entfernt. Damit verringert sich die Komplexität der App, was wiederum die Weiterentwicklungen von SmartCow vereinfacht.

Weitere kleine Verbesserungen wie das Öffnen von PDFs (Leistungsblätter, Laborprüfbericht etc.) oder die Stabilität des Login-Prozesses wurden ebenfalls getätigt. 🇨🇭

Nicolas Berger

## Neues Anmeldeverfahren Portal Agate

Ab Ende April 2022 gilt für das Portal Agate und Smart-Cow ein neues Login-Verfahren. Der Austausch kann von den Benutzerinnen und Benutzern selbständig durchgeführt werden.

Das Agate-Login (Agate-Nummer und persönliches Passwort) ist der Schlüssel zu den Schweizer Agrarapplikationen wie beispielsweise die kantonalen Landwirtschaftssysteme oder die TVD. Das Agate-Login kann allerdings nicht für andere Applikationen der Verwaltung verwendet werden. Diese verwenden ein Schweizer-Login, vermittelt durch das zentrale Anmeldesystem der Bundesverwaltung (eIAM).

Das Austauschen des Agate-Logins durch ein Schweizer-Login Ihrer Wahl (CH-Login, eID+SH, HIN etc.) findet in Selbstbedienung statt und muss von allen Agate-Benutzern einmalig durchgeführt werden. Wie das geht, zeigt folgendes Informationsvideo. 🇨🇭



Informationsvideo  
DE: [www.youtube.com/watch?v=MbYZrmb5wsY](https://www.youtube.com/watch?v=MbYZrmb5wsY)

## Häufige Fragen

### Was bedeutet das für mich?

Ab Ende April 2022 werden Sie sich nicht mehr direkt an Agate anmelden, sondern über CH-LOGIN. Ihr Agate-Benutzerkonto sowie Ihre hinterlegten Daten bleiben dabei unverändert. Nachdem Sie sich bei CH-LOGIN registriert haben, können Sie schnell und einfach alle Ihre Agate-Nummern verknüpfen sowie auswählen. Das Agate-Passwort benötigen Sie anschliessend nicht mehr.

### Was muss ich tun?

Melden Sie sich wie gewohnt über die Seite [www.agate.ch](http://www.agate.ch) an und der automatische Installationsassistent wird Sie bequem durch den Registrierungsprozess von CH-LOGIN begleiten.

### Welche Vorbereitungen muss ich treffen?

Sie benötigen für die Registrierung lediglich eine gültige E-Mail-Adresse sowie ca. 5–10 Minuten Zeit.

### Wo finde ich weitere Informationen?

Auf folgender Seite finden Sie umfangreiche Informationen und Support zum neuen Anmeldeverfahren:

[www.blw.admin.ch](http://www.blw.admin.ch/migration-eiam.html) → [migration-eiam.html](http://migration-eiam.html) 🇨🇭